

**MyUpdate**  
**Janvier**

Du 19/01/2026

## TABLES DES MATIÈRES

<b>NOUVEAUTÉS Production comptable et fiscale .....</b>	<b>5</b>
<b>Home .....</b>	<b>5</b>
Suivi de vos sociétés .....	5
Dashboard Cockpit 360 - Suivi du collaboratif .....	5
Dashboard Cockpit 360 – Facture électronique .....	5
Dashboard Administration Dossiers - Gamme First .....	6
Inscription à la PA (accord formel) .....	6
<b>Tenue .....</b>	<b>7</b>
Flux.....	7
Suivi de documents .....	7
Affichage des écritures en attente supprimées dans l'onglet « Documents supprimés » .....	7
Dépôts de documents .....	7
Éditions courantes .....	8
Exporter les données à partir de la recherche rapide .....	8
<b>Déclarations.....</b>	<b>9</b>
TVA.....	9
Nouveauté : Votre contrôle TVA gagne en agilité !.....	9
Mise en place du nouveau palier de TVA pour la campagne 2026 .....	9
Liasses et annexes .....	10
Liasse .....	10
Ajout et Remplissage automatique des champs Préfixe SIE (service des impôts et des entreprises) .....	10
SCI - remplissage automatique de la 2059 E si associé à l'IS.....	11
Aide au calcul - Ajout nouveau formulaire Renvois du bilan .....	12
RCM .....	13
Revenus de capitaux mobiliers .....	13
Mise en place du nouveau palier RCM pour la campagne 2026 .....	13

IFU .....	13
Optimisation de l'export IFU (Formulaire 2561-Ter) .....	13
Autres .....	14
DAS 2 .....	14
Pré-remplissage dans le cas d'un dossier en comptabilité de trésorerie.....	14
<b>Révision .....</b>	<b>15</b>
Feuilles de travail.....	15
Intérêts comptes courants d'associés.....	15
Paramétrer un journal de Type « A extourner » pour les écritures d'intérêts de compte courant .....	15
<b>Ecosystème .....</b>	<b>16</b>
CRM .....	16
Entreprises .....	16
Saisie de plusieurs contacts .....	16
Ajout du mode d'emploi CSE .....	16
Ajout de l'option « NON CONCERNE » pour le registre .....	17
<b>Paramètres .....</b>	<b>18</b>
Dossier .....	18
Suppression du module « Collecteurs Fournisseurs ».....	18
Révision.....	18
Console de révision .....	18
Supprimer un cycle .....	18
Supprimer une diligence.....	19
Écosystème .....	19
Connecteurs dossier.....	19
Connecteur Notaqo .....	19
Connecteur Dolibarr .....	19
Connecteur Restomax .....	20
Connecteur SumUp.....	20
Connecteur Atila .....	20
Connecteur KOLECTO .....	21
Connecteur Negoss.....	21

Connecteurs cabinet .....	22
Connecteur Hermine .....	22
<b>Ergonomie .....</b>	<b>23</b>
Harmoniser l’affichage du rapprochement comptable des emprunts et des immobilisations .....	23
Homogénéisation des modales d’alerte (liasses et déclarations) .....	23
<b>NOUVEAUTÉS Pilotage financier .....</b>	<b>24</b>
Nouvelle version du rapport de Présentation des comptes .....	24
Onglet gestion de la Marque blanche rapport .....	26
Marque blanche plateforme .....	26
<b>NOUVEAUTÉS Gestion Interne .....</b>	<b>27</b>
Client .....	27
Fiche client .....	27
Portail : Mise en place de la gestion d'agence dans chaque entité .....	27
Importation clients .....	27
Portail : Prise en compte de la notion d’agence lors d’importation clients .....	27
<b>Compléments .....</b>	<b>28</b>

## NOUVEAUTÉS Production comptable et fiscale

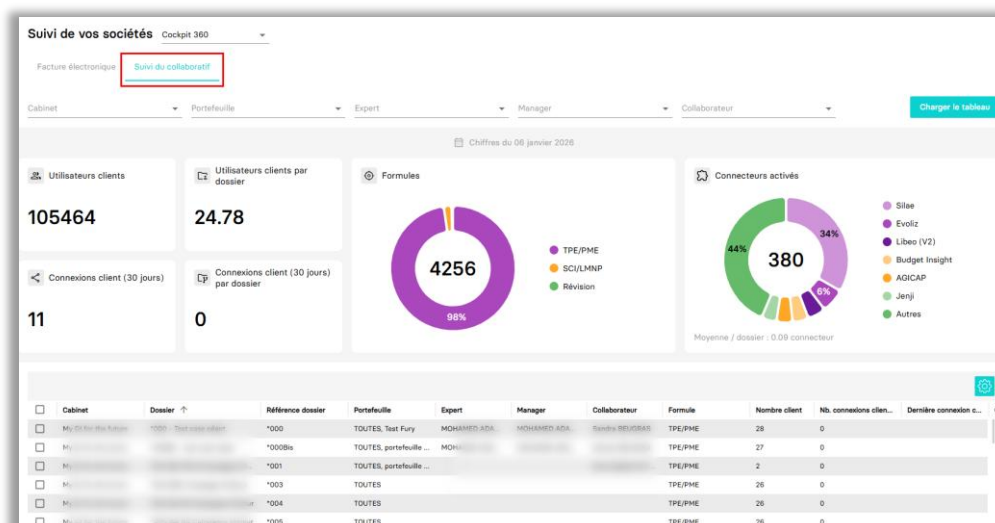


### Suivi de vos sociétés

#### Dashboard Cockpit 360 - Suivi du collaboratif

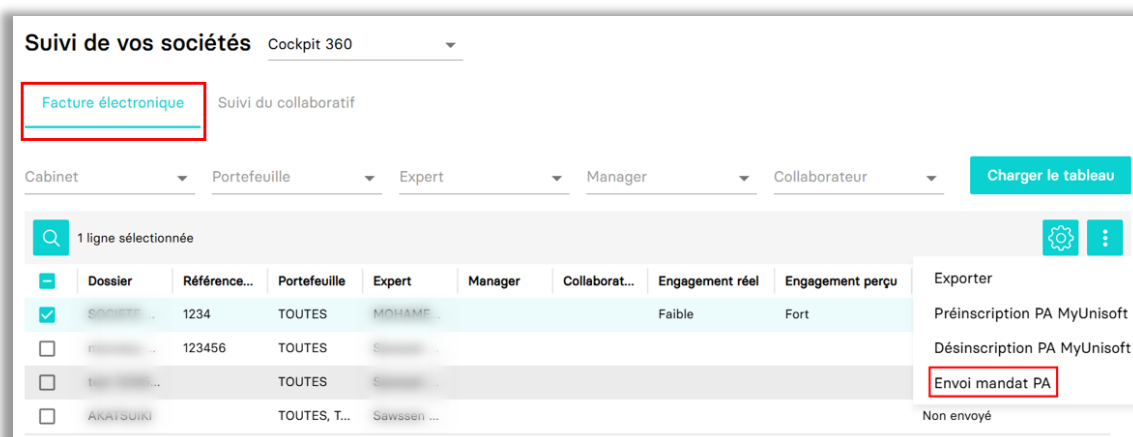
Dans le « Dashboard Cockpit 360 », un nouvel onglet intitulé « Suivi du collaboratif » a été ajouté. Il permet de suivre l'activité collaborative au moyen de différents widgets, tels que le nombre d'utilisateurs clients, la répartition des formules ou encore les connecteurs activés.

D'autres widgets apportant des informations supplémentaires seront ajoutés dans les prochaines mises à jour.



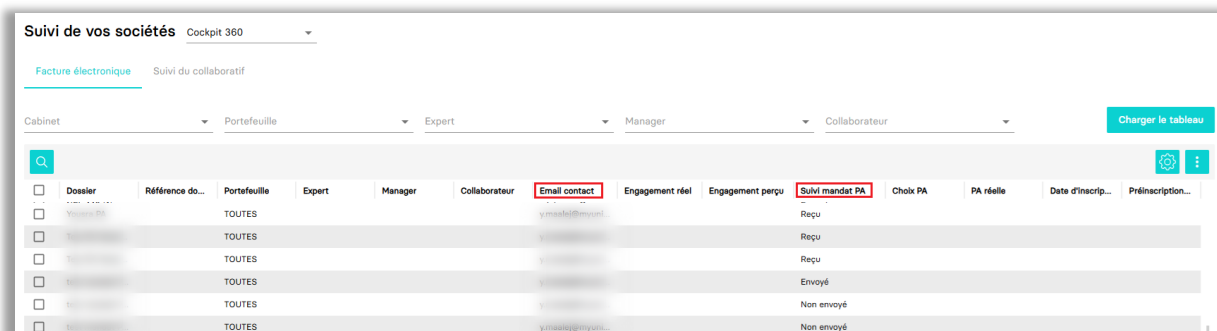
#### Dashboard Cockpit 360 – Facture électronique

A partir du Dashboard Cockpit 360, vous avez la possibilité d'envoyer en masse les mandats PA aux clients.





Les deux colonnes « Email contact » et « Suivi mandat PA » sont ajoutées dans le « Dashboard cockpit 360 » permettant un meilleur suivi.

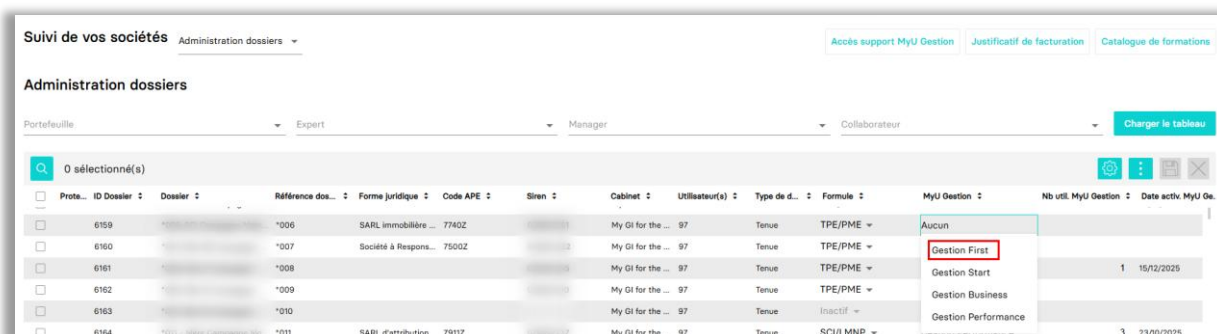


Dossier	Référence do...	Portefeuille	Expert	Manager	Collaborateur	Email contact	Engagement réel	Engagement perçu	Suivi mandat PA	Choix PA	PA réelle	Date d'inscri...	Préinscription...
<input type="checkbox"/>	Yousign PA	TOUTES				y.madu@yousign...			Reçu				
<input type="checkbox"/>	Yousign PA	TOUTES				y.madu@yousign...			Reçu				
<input type="checkbox"/>	Yousign PA	TOUTES				y.madu@yousign...			Reçu				
<input type="checkbox"/>	Yousign PA	TOUTES				y.madu@yousign...			Envoyé				
<input type="checkbox"/>	Yousign PA	TOUTES				y.madu@yousign...			Non envoyé				
<input type="checkbox"/>	Yousign PA	TOUTES				y.madu@yousign...			Non envoyé				

## Dashboard Administration Dossiers - Gamme First

Il est possible, pour les formules « TPE/PME », de choisir une « Gestion First » pour les sociétés dont le code NAF ne commence pas par 682 ou 552 (SCI, LMNP).

Cette option étant réservée aux cabinets en grille tarifaire V3.



Prot...	ID Dossier	Dossier	Référence dos...	Forme juridique	Code APE	Siren	Cabinet	Utilisateur(s)	Type de d...	Formule	MyU Gestion	Nb util. MyU Gestion	Date activ. MyU Ge.
<input type="checkbox"/>	6159	*006 - SARL immobilière...	*006	SARL immobilière...	7740Z	123456789	My Gi for the ...	97	Tenue	TPE/PME	Aucun		
<input type="checkbox"/>	6160	*007 - Société à Respons...	*007	Société à Respons...	7500Z	123456789	My Gi for the ...	97	Tenue	TPE/PME	Gestion First		
<input type="checkbox"/>	6161	*008 - SARL immobilière...	*008	SARL immobilière...	7740Z	123456789	My Gi for the ...	97	Tenue	TPE/PME	Gestion Start	1	15/12/2025
<input type="checkbox"/>	6162	*009 - Société à Respons...	*009	Société à Respons...	7500Z	123456789	My Gi for the ...	97	Tenue	TPE/PME	Gestion Business		
<input type="checkbox"/>	6163	*010 - SARL immobilière...	*010	SARL immobilière...	7740Z	123456789	My Gi for the ...	97	Tenue	Inactif	Gestion Performance		
<input type="checkbox"/>	6164	*011 - SARL d'attribution	*011	SARL d'attribution	7911Z	123456789	My Gi for the ...	97	Tenue	SCI/LMNP		3	23/10/2025

## Inscription à la PA (accord formel)

Lors de la sélection d'une offre MyU Gestion sur un dossier dans le « Dashboard Administration dossiers », vous avez maintenant la possibilité d'inscrire le dossier à la PA MyUnisoft. L'inscription de la PA Myunisoft nécessite la signature d'un accord formel.

Après avoir choisi un signataire au sein du cabinet, l'accord formel sera à signer via notre prestataire Yousign afin de finaliser l'inscription.

## Tenue

### Flux

### Suivi de documents

#### Affichage des écritures en attente supprimées dans l'onglet « Documents supprimés »

Suite à la suppression d'une écriture dans l'onglet « Factures en attente », le document correspondant est visible dans le suivi de document, sous l'onglet « Documents supprimés ».

**Suivi de documents**

Déposer de nouveaux documents

Du 02/12/2025 Au 02/01/2026 Documents envoyés : Tous Actualiser Réinitialiser

Documents envoyés **Documents supprimés**

Nom fichier	Type	Envoyé par	Supprimé par	Date de suppression
2026-01-02_1977137_ACH__16.5_KIPSOFT UR.pdf	Achat			

### Dépôts de documents

#### Découpage des tickets de caisse lors de l'envoi à l'OCR

Actuellement, vous avez la possibilité de traiter avec l'OCR les documents contenant plusieurs tickets de caisse.

Chaque ticket est alors traité individuellement, comme s'il avait été transmis séparément.



**Ecriture**

☐ Ecriture ☐ Flux manuel (0) **☒ Facture(s) en attente (6)** ☐ Intégration bancaire en attente (0) ☐ OD de paie (0)

☐ Ecritures d'extournes en attente (0) ☐ Corrélation de lettrage (0)

Du jj/mm/aa Au jj/mm/aa Exercice(s) Journaux N° Compte Appliquer les filtres

Débit Crédit + ou - Pièce Intitulé Saisi par Réinitialiser Exporter

Flag	Jnl	Date	N° Compte	Intitulé	Pièce 1	Pièce 2	Débit	Crédit	Lettr.	Comm.	Pj.	Cc
	01	12/01/2026	401BANCAIR	BANCAIRE ALKIO...				60,00				1
	01	12/01/2026	607000	BANCAIRE ALKIO...			50,00					
	01	12/01/2026	445660	BANCAIRE ALKIO...			10,00					
	01	12/01/2026	401FUEL	FUEL ET TRANSP...				79,01				1
	01	12/01/2026	602210	FUEL ET TRANSP...			65,84					
	01	12/01/2026	445660	FUEL ET TRANSP...			13,17					
	01	17/08/2025	401USSE	USSE				60,00				1
	01	17/08/2025	607000	USSE			50,00					
	01	17/08/2025	445660	USSE			10,00					
	01	24/06/2025	401ALLARDU	ALLARDUSSE				60,01				1
	01	24/06/2025	607000	ALLARDUSSE			50,01					

## Éditions courantes

### Exporter les données à partir de la recherche rapide

Vous avez la possibilité d'exporter le contenu de la recherche rapide au format CSV.



The screenshot shows a web application interface for 'Éditions courantes'. At the top, it says '0 sélectionné(s)'. Below this is a table with columns: Exercice, Journal, Date, Compte, Intitulé, Pièce 1, and Pièce 2. The table contains four rows of data. To the right of the table, there is a menu with the title 'Exporter le tableau'. Under this title, it says 'Format d'export :' and lists '.CSV' as an option. There is also an 'Exporter' button at the bottom right of the menu.

Exercice	Journal	Date	Compte	Intitulé	Pièce 1	Pièce 2
N	98	30/09/2025	635110	PROV CFE AU 30.09.2025	0000	
N	98	30/09/2025	448600	PROV CFE AU 30.09.2025	0000	
N	98	30/09/2025	486000	RECCI	0000	
N	98	30/09/2025	622600	RECCI	0000	



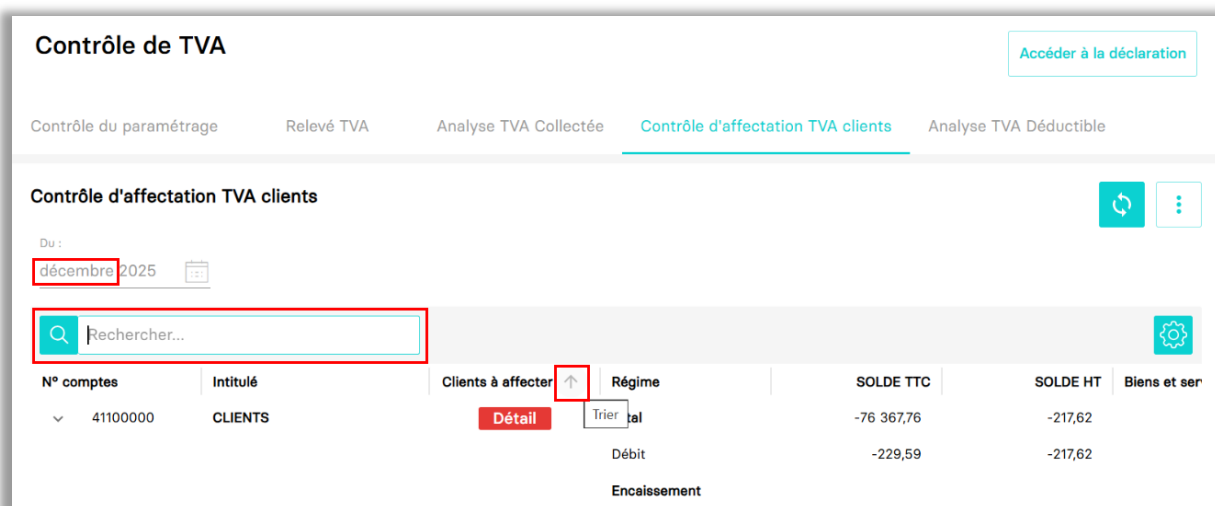
## Déclarations

### TVA

#### Nouveauté : Votre contrôle TVA gagne en agilité !

Nous avons transformé votre interface de « Contrôle d'affectation TVA clients » en intégrant la technologie « Data Grid ». Plus qu'une simple mise à jour, c'est un véritable confort de travail que nous offrons :

- **Interface sur mesure** : personnalisez votre affichage en déplaçant vos colonnes selon vos priorités.
- **Navigation fluide** : profitez de fonctions de tri instantanées sur les colonnes : comptes, intitulés et clients à affecter.
- **Précision chirurgicale** : une nouvelle loupe de recherche pour retrouver vos données en un clin d'œil.



**Contrôle de TVA** [Accéder à la déclaration](#)

Contrôle du paramétrage Relevé TVA Analyse TVA Collectée **Contrôle d'affectation TVA clients** Analyse TVA Déductible

**Contrôle d'affectation TVA clients**

Du : décembre 2025

Rechercher...

N° comptes	Intitulé	Clients à affecter	Régime	SOLDE TTC	SOLDE HT	Biens et ser
41100000	CLIENTS	<span style="border: 1px solid red; padding: 2px;">↑</span>		-76 367,76	-217,62	
		Débit		-229,59	-217,62	
		Encaissement				

#### Mise en place du nouveau palier de TVA pour la campagne 2026

L'ouverture du palier TVA 2025 est programmée pour le lundi **9 février 2026**. À compter de cette date, vous avez la possibilité d'envoyer des déclarations de TVA en EDI.

Formulaires impactés : 3310 CA3 / 3310A / 3310TIC (CA3 – CA12 – CA12BA) / 3717S (CA12) / 3517S Bis (CA12 – Agricole).

Aucune modification n'est apportée aux formulaires suivants : 3310 MAU / 3310PAU / 3514 / 3515SD / 3517DDR / 3519 / 3525Bis / T-Identif.

L'intégration des nouveaux calculs de TVA garantit la cohérence des données entre l'affichage, le PDF et le fichier EDI.

En cas d'import de TVA ou de remplissage automatique, les calculs sont correctement appliqués et enregistrés dans la base de données.

Toute modification effectuée sur un formulaire déclenche un recalcul automatique en temps réel sur l'ensemble des formulaires concernés, offrant une flexibilité totale dans l'ordre de saisie.

Toutes les nouveautés du palier de TVA pour la campagne 2026 sont mises en évidence à l'aide de chips « Nouveauté ».

DÉCOMPTÉ DES TAXES ASSIMILÉES				Net à payer
47	Taxe sur la publicité diffusée au moyen de documents imprimés (CIBS, art. L454-29), au taux de 1 %	Base imposable	4213	
	<b>NOUVEAUTÉ</b>			

## Liasses et annexes

### Liasse

#### Ajout et Remplissage automatique des champs Préfixe SIE (service des impôts et des entreprises)

Dans les formulaires suivants : 2058ABIS, 2058BBIS, 2058CG, 2058DG, 2058ER, 2058F, 2058PAP (hors sections Filiale client et Société sortante), 2058PV, 2058RG, 2058SG et 2058TS, présents dans l'onglet « Résultat d'ensemble », le champ Préfixe de l'adresse SIE est automatiquement alimenté à partir des coordonnées renseignées dans la zone Intervenant du CRM.

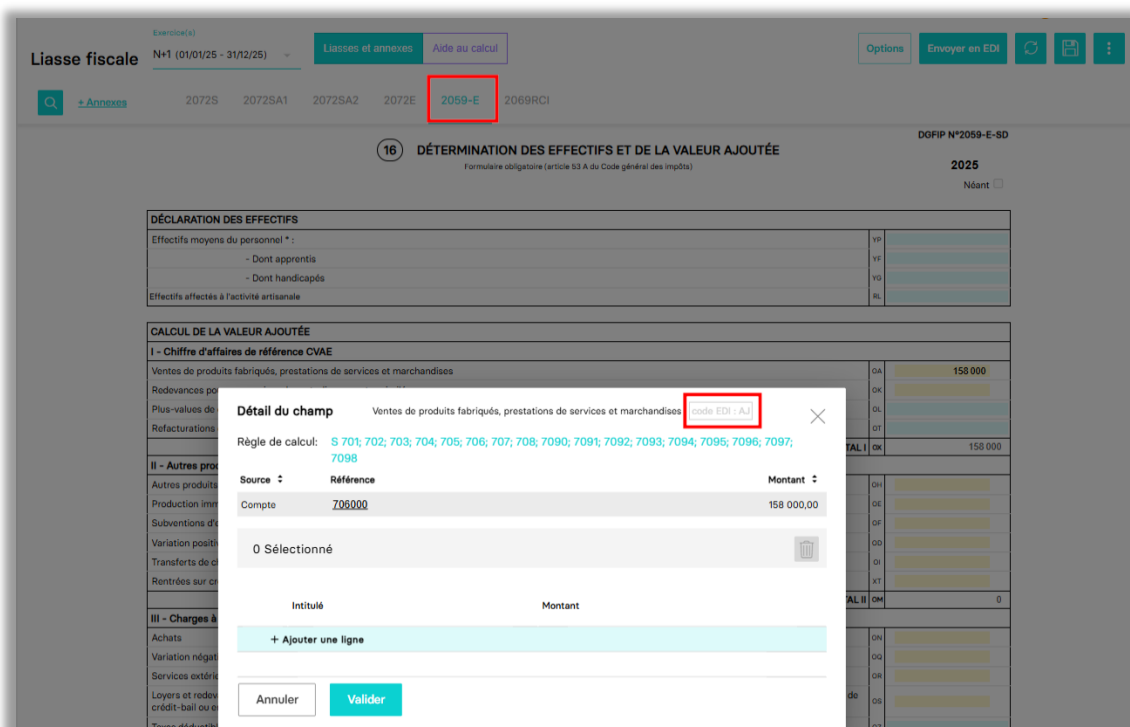
## SCI - remplissage automatique de la 2059 E si associé à l'IS

Dans un dossier de SCI comportant au moins un associé soumis au régime de l'IS, le formulaire 2059E est automatiquement activé et complété dès lors que les conditions suivantes sont réunies :

- Présence d'au moins un associé relevant du régime fiscal de l'IS ;
- Chiffre d'affaires supérieur à 152 500 € (condition applicable pour les SCI).

Ce remplissage automatique s'applique uniquement sur le dernier millésime.

Pour les dossiers relevant d'un régime BIC RN ou SCM Normal, dans le formulaire 2059E, le champ AJ est automatiquement alimenté à partir du champ FL du formulaire 2052.



## SCI - Remplir automatiquement les informations du Gérant à partir du CRM

Une modification a été apportée au remplissage automatique des informations du gérant afin de prendre en compte le cas où celui-ci n'est pas associé.

Désormais, les informations sont renseignées à partir de la section « Intervenants » de l'onglet « Dossier fiscal » du CRM, et non plus à partir de l'onglet « Associés ».

Intervenants

☐ Non concerné
 ☒ OG
 ☐ Viseur conventionné

Centre de gestion

Select... N° Agrément du centre Code adhérent 3122

Signataire

Signataire personne physique Signataire personne morale

Select... OU Select...

Qualité du signataire

Gérant

Gérant personne physique Gérant personne morale

C... X OU Select...

Exercice(s)

Liasse fiscale N (01/02/23 - 31/01/24)

Liasses et annexes Aide au calcul Options Envoi rectificatif

+ Annexes < 2072S 2072SA1 2072SA2 2072E 2059-E 2059H X 2069RCI ANNEXLIB01 X >

II - RENSEIGNEMENTS GÉNÉRAUX RELATIFS À LA SOCIÉTÉ IMMOBILIÈRE NON SOUMISE À L'IMPÔT SUR LES SOCIÉTÉS

Adresse du siège social à la date d'ouverture de l'exercice clos déclaré	N°	Préfix	Type voie	Nom voie
	77777744	Ville		
Adresse du siège social en cas de changement au cours de l'exercice clos déclaré	N°	Préfix	Type voie	Nom voie
	ZEEEEE	Ville		
Nom du gérant	OLLIVON			Thibault
Adresse du gérant	3	B	ALL	test
	91170	VIRY CHATILLON		
Numéro de téléphone du gérant				

## Aide au calcul - Ajout nouveau formulaire Renvois du bilan

Le formulaire « Renvoi Bilan » a été ajouté dans l'onglet « Aide au calcul » pour les dossiers en BIC RS. Ce nouveau formulaire permet d'exploiter les renvois de la liasse BIC RN directement au sein de la plaquette.

Exercice(s)

Liasse fiscale N (31/12/23 - 30/12/24)

Liasses et annexes Aide au calcul

+ Annexes < AC2054 AC2054BIS AC2055 AC2057 ACRENVOIBILAN X >

RENVIS BILAN 2024

RENVIS - ACTIF			
Fonds commercial	Dont droit au bail		203 000
Immobilisations	Dont		
	- A moins d'1 an	CP	5 200
	- A plus d'1 an	CH	3 000
	- Immobilisations		1 500
Clause de réserve de propriété	Dont		
	- Stocks		1 700
	- Créances		1 400
RENVIS - PASSIF			
Capital social ou individuel	Dont écart de réévaluation incorporé au capital	IS	56 322
	- réserve spéciale de réévaluation (1959)	IC	9 110
Écart de réévaluation	Dont		
	- écart de réévaluation libre	ID	3 110
	- réserve de réévaluation (1976)	IL	10 110
Réserve légale / Réserves réglementées	Dont réserve réglementée des plus-values à long terme	EL	4 000
Dettes	Dettes et produits constatés d'avance à moins d'un an	ET	57 110
Emprunts et dettes auprès des établissements de crédit	Dont concours bancaires courants, soldes créditeurs de banques et CCP	EH	989

## RCM

### Revenus de capitaux mobiliers

#### Mise en place du nouveau palier RCM pour la campagne 2026

L'ouverture du palier 2026 est prévue pour le lundi **9 février 2026**. À cette date, l'envoi des déclarations de TVA en EDI sera possible.

Ajout de la ligne QI (Contribution sociale généralisée au taux de 10,6 %) accompagnée de deux nouveaux champs : TC et TD.

Période à déclarer  
janvier 2026

RCM Aide au calcul

Règlement Envoi rectificatif

TOTAL NET APRÈS RÉGULARISATIONS

	CODE	IMPÔT
Montant d0 (OP1 = Max[ 0 ; ( IL + NQ ) - ( JK + LM + MM + NP ) ] avec ( IL + NQ ) - ( JK + LM + MM + NP ) >= 0)	OP1	600
Montant excédentaire (OP2 = Max[ 0 ; ( JK + LM + MM + NP ) - ( IL + NQ ) ] avec ( IL + NQ ) - ( JK + LM + MM + NP ) < 0)	OP2	

CONTRIBUTIONS ET PRÉLÈVEMENTS SOCIAUX

10 CONTRIBUTIONS ET PRÉLÈVEMENTS SOCIAUX (voir notice explicative)	BASE IMPOSABLE	TAUX	CODE	IMPÔT
CONTRIBUTION SOCIALE GÉNÉRALISÉE				
Produits soumis au taux applicable entre le 01-01-1997 et le 31-12-1997		3,4 %	PP	
Produits soumis au taux applicable entre le 01-01-1998 et le 31-12-2004		7,5 %	PW	
Produits soumis au taux applicable entre le 01-01-2005 et le 31-12-2017		8,2 %	PN	
Produits soumis au taux applicable entre le 01-01-2018 et le 31-12-2018	100	9,9 %	QE	10
Produits soumis au taux applicable depuis le 01-01-2019	500	9,2 %	QG	46
Produits soumis au taux applicable depuis le 01-01-2026	100	10,6 %	QI	11
TOTAL PP + PW + PN + QE + QG + QI	700	--	PQ	67

## IFU

#### Optimisation de l'export IFU (Formulaire 2561-Ter)

Pour simplifier la transmission de vos justificatifs, la fonction « Exporter » évolue. Vous pouvez désormais générer un fichier archive (ZIP) contenant un PDF individuel par bénéficiaire, nommé automatiquement au nom de l'associé.

- Le gain : Plus besoin de découper manuellement votre document global avant l'envoi aux associés.
- Le choix : La modalité d'export vous permet de choisir entre le document complet unique ou le lot de fichiers individualisés ou les deux.

Télécharger

☒ 2561 & 2561 Ter

☒ ZIP des 2561 Ter (pdf par bénéficiaire)

Annuler Valider

## Autres

### DAS 2

#### Pré-remplissage dans le cas d'un dossier en comptabilité de trésorerie

L'alimentation de la DAS2 est prise en charge pour les sociétés en comptabilité de trésorerie, pour chaque bénéficiaire, dans le formulaire DAS2TV.

Le système s'appuie sur les comptes de charges (ex. : honoraires) pour extraire les informations nécessaires, ce qui permet de refléter fidèlement les décaissements réels.

Le remplissage automatique est effectué à partir des comptes de charges, et non à partir des comptes de tiers. Les bénéficiaires doivent donc être paramétrés au niveau des comptes de charges dans le plan comptable.

Fiche compte

Informations générales

Informations complémentaires

Correspondance

N° de compte \*

602600

Intitulé du compte \*

ACHATS D EMBALLAGES


Code TVA

Select...

☒ Bénéficiaire à intégrer dans la DAS 2

Dans l'onglet "Informations complémentaires", merci de saisir à minima les champs "SIRET" ou "Code identification étranger", "nom de la société" ou "nom"/"prénom" et pour l'adresse : "rue", "code postal" et "ville"

Paramètres du compte

☐ Lettrable 

Annuler

Enregistrer



## Révision

### Feuilles de travail

#### Intérêts comptes courants d'associés

**Paramétrer un journal de Type « A extourner » pour les écritures d'intérêts de compte courant**

À partir du CRM, dans l'onglet « Comptabilité », il est possible de sélectionner les journaux de type « À extourner » dans les paramètres de la feuille de travail Intérêts de compte courant, ainsi que dans le standard de comptabilité du cabinet.



**Intérêts de Compte Courant**

Base de durée annuelle pour le calcul des ICC (en jours) ☒ 360 ☐ 365

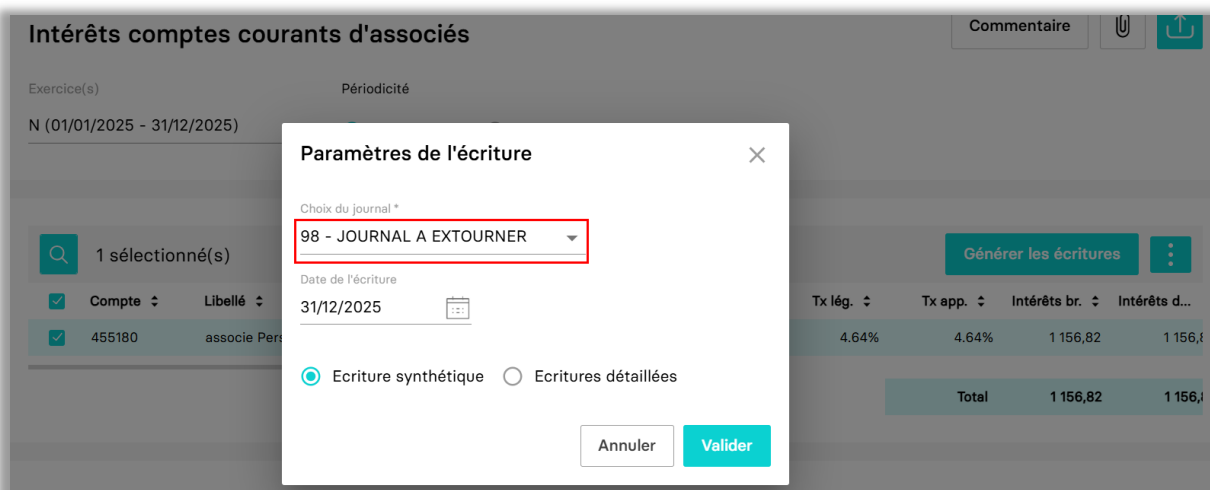
Intérêts Courus  Intérêts Courus à recevoir

Intérêts compte courant  Intérêts compte courant reçus

Journal pour la comptabilisation des ICC  
98 - JOURNAL A EXT...

☒ Comptabilisation au crédit du compte de l'associé ☐ Comptabilisation au crédit du compte des intérêts courus

Lors de la génération des écritures d'intérêts de compte courant, celles-ci sont enregistrées dans le journal « à extourner » défini dans les paramètres.



**Intérêts comptes courants d'associés**

Exercice(s) Périodicité

N (01/01/2025 - 31/12/2025)

1 sélectionné(s)

☒ Compte ☐ Libellé

☒ 455180 associé Pers

**Paramètres de l'écriture**

Choix du journal \*

98 - JOURNAL A EXTOURNER

Date de l'écriture

31/12/2025

☒ Ecriture synthétique ☐ Ecritures détaillées

Annuler Valider

Générer les écritures

Tx lég.	Tx app.	Intérêts br.	Intérêts d...
4.64%	4.64%	1 156,82	1 156,82
Total		1 156,82	1 156,82

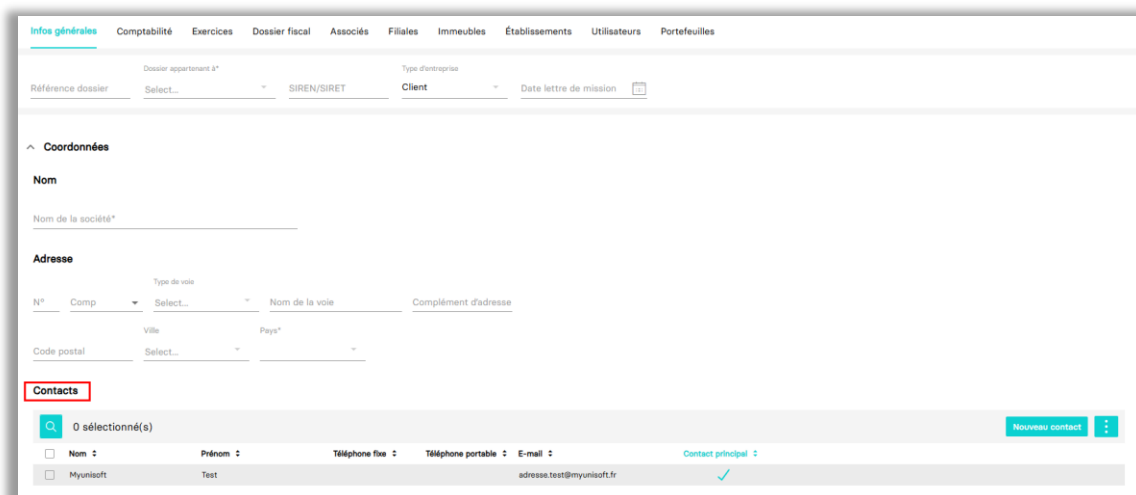
## Ecosystème

### CRM

#### Entreprises

##### Saisie de plusieurs contacts

Au niveau du CRM, dans l'onglet « Infos générales », vous pouvez définir plusieurs contacts pour vos dossiers, chacun avec une adresse e-mail associée. Ces contacts, une fois renseignés sur le dossier, pourront ensuite recevoir une notification par e-mail lors des envois en EDI des différentes déclarations.



The screenshot shows the 'Infos générales' form in the CRM. The 'Contacts' section is highlighted with a red box. It displays a table with columns: Nom, Prénom, Téléphone fixe, Téléphone portable, E-mail, and Contact principal. A red box highlights the 'Contact principal' column. The table contains one entry: Myunisoft, Test, with the email address adresse.test@myunisoft.fr and a checkmark in the 'Contact principal' column. A 'Nouveau contact' button is visible in the top right corner of the contacts section.

##### Ajout du mode d'emploi CSE

Depuis le CRM, dans l'onglet « Comptabilité », un nouveau lien « Consulter le mode d'emploi CSE » est disponible. En cliquant sur ce lien, un mode d'emploi CSE s'affiche et explique l'utilisation du mode CSE dans MyUnisoft Production comptable & fiscale.



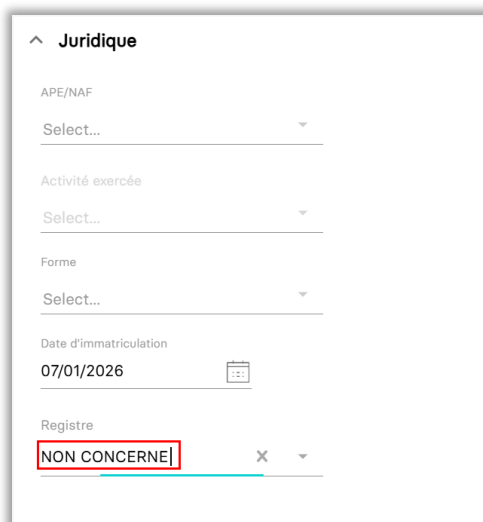
The screenshot shows the 'Paramétrage des comptes' form. It contains two input fields for 'Nombre maximum de caractères des comptes de tiers' (11) and 'Nombre maximum de caractères des autres comptes' (8). There is a checked checkbox for 'Auto-complétion'. Below it, there is a checkbox for 'CSE' and a link 'Consulter le mode d'emploi CSE' which is highlighted with a red box.



### Ajout de l'option « NON CONCERNE » pour le registre

Dans l'onglet « Infos générales » du CRM, il est possible de sélectionner l'option « NON CONCERNÉ » dans le champ « Registre ».

Cette option permet de supprimer l'anomalie non bloquante « Registre inexistant » pour les entités concernées.




^ Juridique

APE/NAF  
Select... ▼

Activité exercée  
Select... ▼

Forme  
Select... ▼

Date d'immatriculation  
07/01/2026 

Registre  
**NON CONCERNE** X ▼

## Paramètres

### Dossier

#### Suppression du module « Collecteurs Fournisseurs »

Le module « Collecteurs fournisseurs », présent dans le menu Paramètres, a été supprimé.

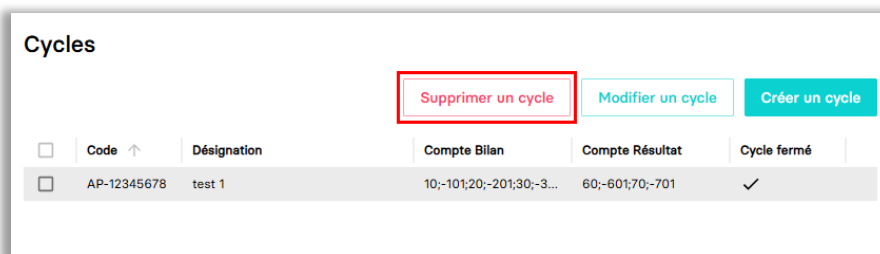


### Révision

#### Console de révision

##### Supprimer un cycle

Un nouveau bouton « Supprimer un cycle » est disponible dans la liste des cycles. Il permet de supprimer un cycle dans les modèles de révision personnalisés (hors modèles MYU).



## Supprimer une diligence

Un nouveau bouton « Supprimer une diligence » est disponible dans la liste des diligences. Il permet de supprimer un cycle dans les modèles de révision personnalisés (hors diligences rouges).



## Écosystème

### Connecteurs dossier

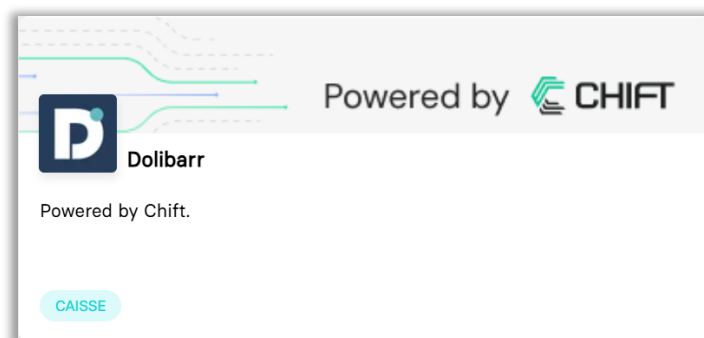
#### Connecteur NotaQo

NotaQo est une application dotée d'intelligence artificielle pour l'analyse automatisée de données comptables et extra-comptables.



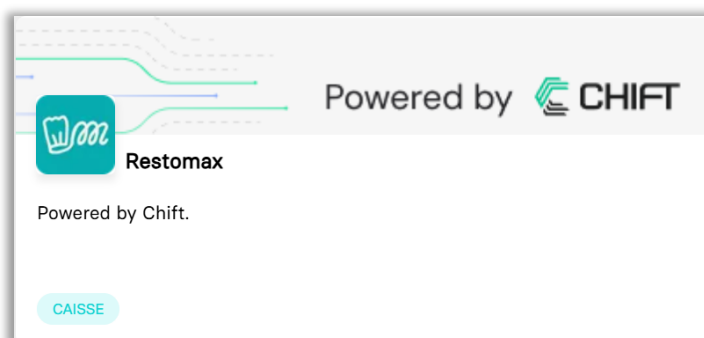
#### Connecteur Dolibarr

Dolibarr ERP/CRM est un progiciel de gestion intégré (PGI, ERP en anglais) et gestion de la relation client (GRC, CRM en anglais) open source pour les entreprises de toutes tailles, de la PME au grand groupe mais aussi pour les indépendants, auto-entrepreneurs ou les associations.



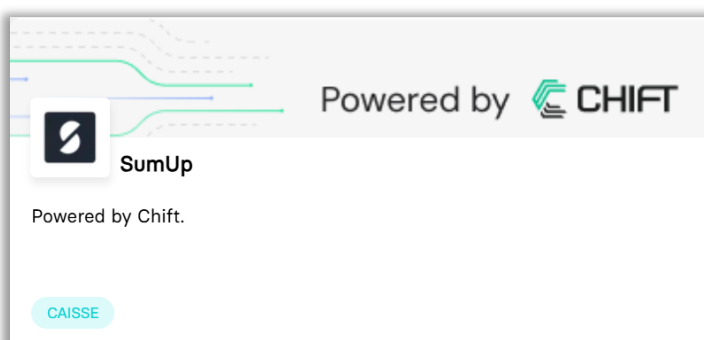
### Connecteur Restomax

Restomax est un logiciel de gestion de restaurant qui offre une suite complète d'outils pour gérer divers aspects d'une opération de service alimentaire. Il est conçu pour aider les propriétaires et les gestionnaires de restaurants à rationaliser leurs opérations, accroître leur efficacité et favoriser la croissance.



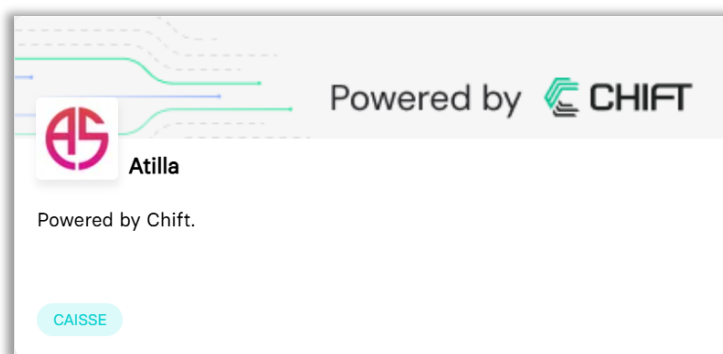
### Connecteur SumUp

SumUp est une solution de gestion pour les secteurs de l'alimentation et du commerce de détail qui offre bien plus qu'un point de vente.



### Connecteur Atila

Atila est un système de caisse enregistreuse qui vous permet de gérer vos ventes et vos stocks.



### Connecteur KOLECTO

Kolecto, Plateforme Agréée et hub de gestion financière pour vos clients TPE/PME, s'intègre nativement à MyUnisoft. Réceptionnez les écritures d'achat et de vente de vos clients prêtes à l'emploi et gagnez un temps précieux sur la saisie et les révisions.



### Connecteur Negoss

NegOSS est une solution ERP SaaS nouvelle génération, spécialement conçue pour les entreprises de négoce et les grossistes souhaitant centraliser, automatiser et optimiser leur gestion d'entreprise sur l'ensemble de leurs canaux de vente.



## **Connecteurs cabinet**

### **Connecteur Hermine**

HermineIA permet aux professionnels du droit — avocats, experts-comptables, juristes d'entreprise — de rédiger, analyser et personnaliser leurs documents juridiques avec une précision et une rigueur adaptée au droit français.



## Ergonomie

### Harmoniser l'affichage du rapprochement comptable des emprunts et des immobilisations

Afin de garantir une cohérence visuelle et fonctionnelle dans l'application, l'affichage de la zone « rapprochement comptabilité » des emprunts a été revu afin d'être aligné avec celui du « rapprochement comptabilité » des immobilisations.

Avant :

Rapprochement comptabilité

Emprunt	Capital restant dû fin de période	6 733,08	Montant des intérêts de la période (ICNE inclus)	172,34	Montant de l'assurance sur la période (ICNE inclus)	609,68
	Capital restant dû fin de période	770,17	Montant des intérêts de la période (ICNE inclus)	172,34	Montant de l'assurance sur la période (ICNE inclus)	609,68
Écart	Capital restant dû fin de période	5 962,91	Montant des intérêts de la période	0,00	Montant de l'assurance sur la période	0,00

Après :

Rapprochement comptabilité			
	Capital restant dû fin de période	Montant des intérêts de la période (ICNE inclus)	Montant de l'assurance sur la période (ICNE inclus)
Emprunt	1 840,23	53,57	0,00
Comptabilité	5 052,11	53,57	0,00
Écart	-3 211,88	0,00	0,00

### Homogénéisation des modales d'alerte (liasses et déclarations)

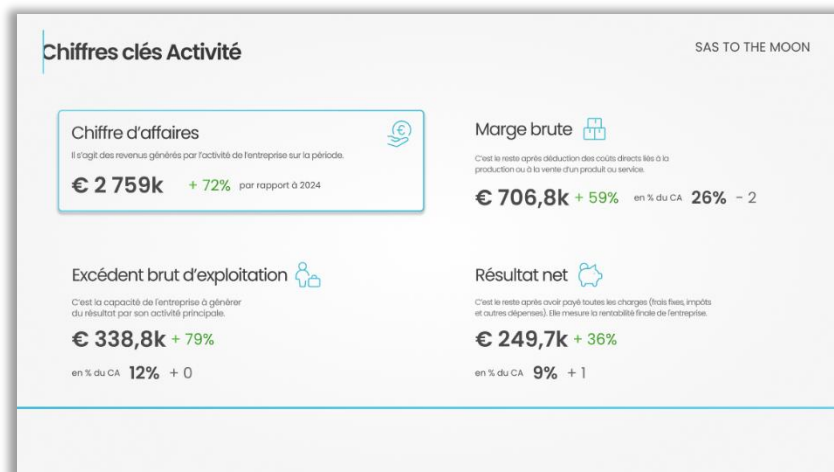
Nous avons procédé à la mise en conformité visuelle des messages d'alerte sur l'ensemble du périmètre « Liasses » et « Déclarations ». L'objectif est d'assurer une cohérence d'affichage et un comportement identique de l'interface, quel que soit le module utilisé.

## NOUVEAUTÉS Pilotage financier

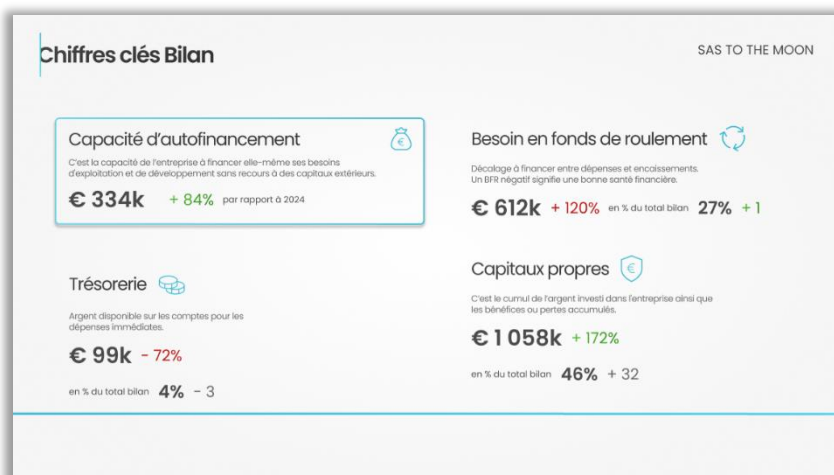
### Nouvelle version du rapport de Présentation des comptes

Le rapport de présentation des comptes évolue. Plus concis et plus digeste, il se compose désormais d'une base de 5 slides généralistes et synthétiques :

- **Chiffres clés de l'activité** : Présente les indicateurs qui partent de la richesse brute créée vers le profit final qui en découle.



- **Chiffres clés du bilan** : Présente les indicateurs qui partent du cash généré par l'activité vers la solidité de la structure financière.

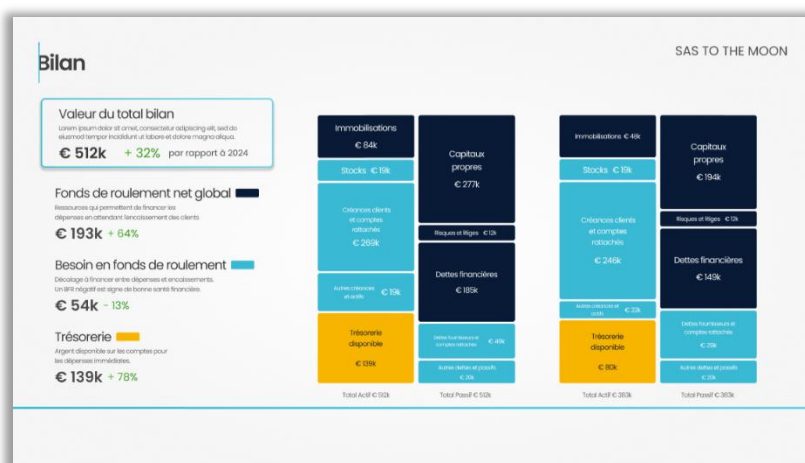




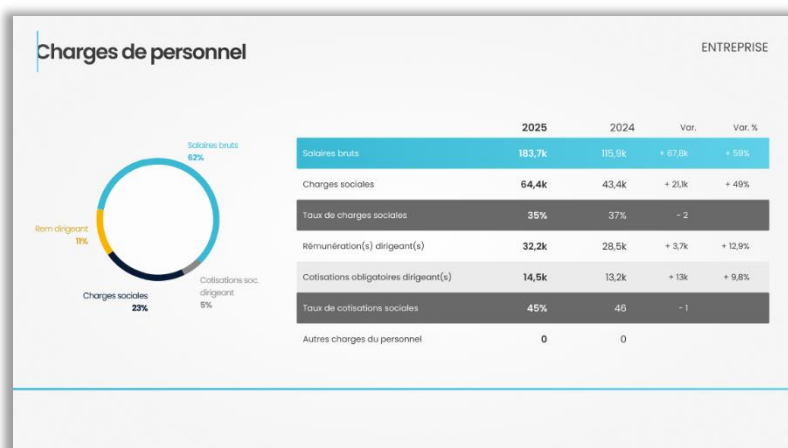
- **Trésorerie** : Un graphique pour analyser la variation de la trésorerie par rapport à N-1 sur les grands postes.



- **Bilan** : Une visualisation ludique du bilan et des notions de FRNG, BFR et Trésorerie.



- **Charges de personnel** : Présente la répartition des charges de personnel et la variation N-1.



**Bon à savoir** : le rapport s'adapte automatiquement à vos dossiers associatifs.

Le rapport va beaucoup s'étoffer sur les prochaines semaines afin de vous permettre de présenter vos bilans sereinement lors de la période fiscale.

#### **Onglet gestion de la Marque blanche rapport**

Gérez en pleine autonomie la marque blanche du rapport annuel. La page est accessible dans Réglages > Marque blanche.

Vous pouvez gérer les 5 couleurs utilisées dans le rapport ainsi que le logo du cabinet.

#### **Marque blanche plateforme**

La barre latérale de MyU Pilotage financier s'adapte désormais aux couleurs du cabinet si la marque blanche est active.

## NOUVEAUTÉS Gestion Interne

**Important :** La fonction « Plan de charge » sera disponible à partir du 26 janvier.

### Client

#### Fiche client

**Portail :** Mise en place de la gestion d'agence dans chaque entité

Depuis l'onglet « Spécificités Cabinet » de la fiche client, il est possible d'affecter une agence à un client.

Seuls les champs des onglets « Spécificité cabinet » et « API » sont accessibles et modifiables depuis chaque entité cabinet.

#### Importation clients


**Portail :** Prise en compte de la notion d'agence lors d'importation clients

Lors de l'import des clients, le client est automatiquement rattaché à la première agence de l'entité cabinet concernée.



## Compléments

### RAPPELS :



#### LE SUPPORT CHAT EST DISPONIBLE :

Du Lundi au Jeudi de 8h30 à 17h30 NON STOP

Le Vendredi de 8h30 à 16H30 NON STOP

Accédez ici à notre centre de support : <https://support.myunisoft.fr>

Vous avez la possibilité de consulter l'ensemble de nos FAQ et des articles de la base documentaire. Vous pouvez aussi faire connaissance avec notre chatbot qui nous l'espérons répondra à vos questions.

Un chat et un formulaire sont aussi à votre disposition pour toutes vos demandes.

Un portail sera accessible afin de suivre l'avancement de vos demandes.

### Versions précédentes MyUpdate

[©MyUpdate Octobre](#)

[©MyUpdate Novembre](#)

[©MyUpdate Décembre](#)